

ATS Arma Ticari Sistem Eğitim Dokümanı

Kredi Kartı Hareketleri Fiş Yazdırma : Menülerden Kredi Kartı Hareketleri simgesine







veya yazısına tıklanılarak Kredi Kartı hareketleri açılır.

Karşımıza aşağıdaki ekran gelir. Bu bölümden girilen fişlerinden biri seçilerek Fiş Yaz tuşuna tıklanır.

The screenshot shows a window titled "Kredi Kartı Hareketleri" with a table of transactions. The table has the following columns: Tarih, Fiş No, Özel Kod, C/H Kodu, C/H Ünvani, Tutar, Kart Türü, Taksit Sayısı, and Açıklama. Two rows are visible: one for a credit card payment on 16.01.2010 and another for a debit on 17.05.2010. Below the table is a search bar with fields for Tarih, Fiş No, Özel Kod, C/H Ünvani, and Kart Türü. At the bottom, there is a toolbar with buttons for Ekle, Fiş Yaz, Değiştir, İncele, Çıkar, Yaz, Excel, and Güncelle.

Tarih	Fiş No	Özel Kod	C/H Kodu	C/H Ünvani	Tutar	Kart Türü	Taksit Sayısı	Açıklama
16.01.2010	00000001	01	120.01.001	Arma Web Bilişim Teknolojileri Selçu	300,00	Bonus Card	2	Kredi Kartı Tahsilatı
17.05.2010	00000002	100	120.01.003	Deneme Cari Hesap	675,00	Awess	1	Cari hesaba mahsuben Kk tahsilatı

Rapor printer tuşuna tıklanılarak yazdırılabilir.

    Close

001 Ama

Kredi Kartı Tahsil Fişi	Tarih 17.05.2010 Fiş No 00000002 ÖK 100
--------------------------------	--

C/HKOD 120.01.003	C/HÜMAN Deneme Cari Hesap
--------------------------	----------------------------------

Kart Türü	Taksit Sayısı	Açıklama	TUTAR
Avess	1	Cari hesaba mahsuben Kk tahsilat	675,00

Disket tuşuna tıklanılarak rapor değişik formatlarda kaydedilebilir. (Pdf, Htm, Excel, Word)

