
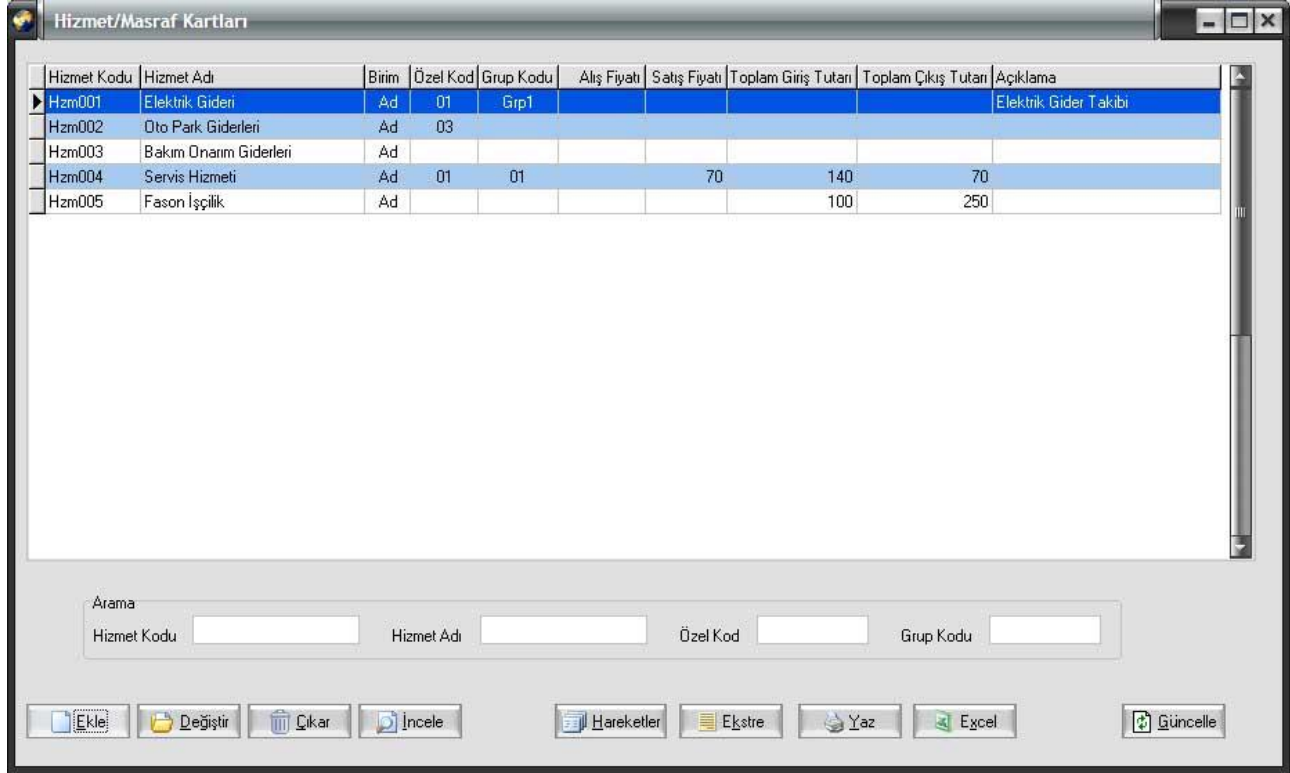


## ATS Arma Ticari Sistem Eğitim Dokümanı

Hizmet Kartı Ekleme : Menülerden Hizmet kartları simgesine  veya yazısına tıklanılarak Hizmet kartları ekranı açılır.

Aşağıdaki ekran gelir. Arama kutuları ile kayıtlar filtrelenebileceği gibi yatay menüde bulunan tuşlar ile ilgi Hizmet kartının raporu alınabilir veya tablo olduğu gibi Excel'e aktarılabilir.

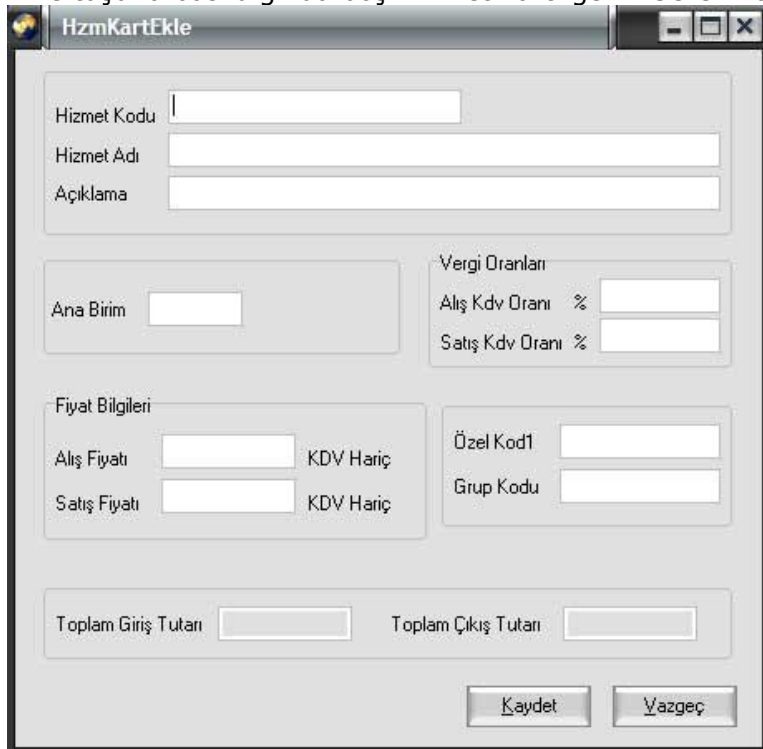


Hizmet/Masraf Kartları

Hizmet Kodu	Hizmet Adı	Birim	Özel Kod	Grup Kodu	Alış Fiyatı	Satış Fiyatı	Toplam Giriş Tutarı	Toplam Çıkış Tutarı	Açıklama
Hzm001	Elektrik Gideri	Ad	01	Grp1					Elektrik Gider Takibi
Hzm002	Oto Park Giderleri	Ad	03						
Hzm003	Bakım Onarım Giderleri	Ad							
Hzm004	Servis Hizmeti	Ad	01	01		70	140	70	
Hzm005	Fason İşçilik	Ad					100	250	

Arama  
Hizmet Kodu  Hizmet Adı  Özel Kod  Grup Kodu

Ekle tuşuna basıldığında boş Hizmet kartı gelir. Gerekli bilgiler doldurularak. Kaydet tuşuna basılır.



HzmKartEkle

Hizmet Kodu

Hizmet Adı

Açıklama

Ana Birim

Vergi Oranları  
Alış Kdv Oranı %   
Satış Kdv Oranı %

Fiyat Bilgileri  
Alış Fiyatı  KDV Hariç  
Satış Fiyatı  KDV Hariç

Özel Kod1   
Grup Kodu

Toplam Giriş Tutarı  Toplam Çıkış Tutarı